


GA60LIWE Lave-vaisselle

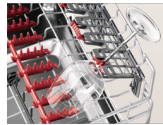


Votre vaisselle ressort complètement sèche après chaque cycle grâce à la technologie AirDry

Notre technologie AirDry achève chaque cycle de lavage par de l'air frais. La porte est automatiquement entrouverte lors de la dernière partie de la phase de séchage. L'air peut circuler à l'intérieur de la machine pour réduire les accumulations d'eau et les traces laissées par l'eau. Ce lave-vaisselle laisse vos assiettes, verres et couverts complètement secs.

Le programme de lavage rapide garantit une vaisselle propre en seulement 30 minutes

Le programme de lavage rapide de 30 minutes de ce lave-vaisselle offre un gain de temps avec des résultats impeccables. C'est l'idéal lorsque votre lave-vaisselle est peu chargé.



Protégez vos verres des mouvements et des vibrations dans le lave-vaisselle grâce aux

Vous n'avez plus besoin de perdre votre temps ou votre énergie à laver à la main vos verres délicats. Notre système avancé GlassCare System doté des technologies uniques SoftGrips et SoftSpikes maintient en place chaque verre tout au long des

Avantage

- Obtenez des résultats de nettoyage supérieurs grâce à cinq niveaux de jets et le Satellite Spray Arm

Caractéristiques

- 8 programmes
- Programme entièrement automatique
- XtraDry-Option
- Fonction AutoOff
- TimeSaver
- Display LCD à 3 digits
- Indicateur pour sel et produit de rinçage
- Retardateur de mise en marche max. 24 h
- Indicateur du temps restant
- Nombre de couverts: 13
- Panier inférieur avec range-assiettes rabattables
- Paniers à couverts
- Panier supérieur avec supports pour tasses rabattables
- Panier supérieur pour couverts de service
- Nouveau bras de lavage
- Bras gicleur dans le haut de l'appareil
- Réglage de la dureté d'eau électronique
- Sécurité AquaControl
- Programme court

Données techniques

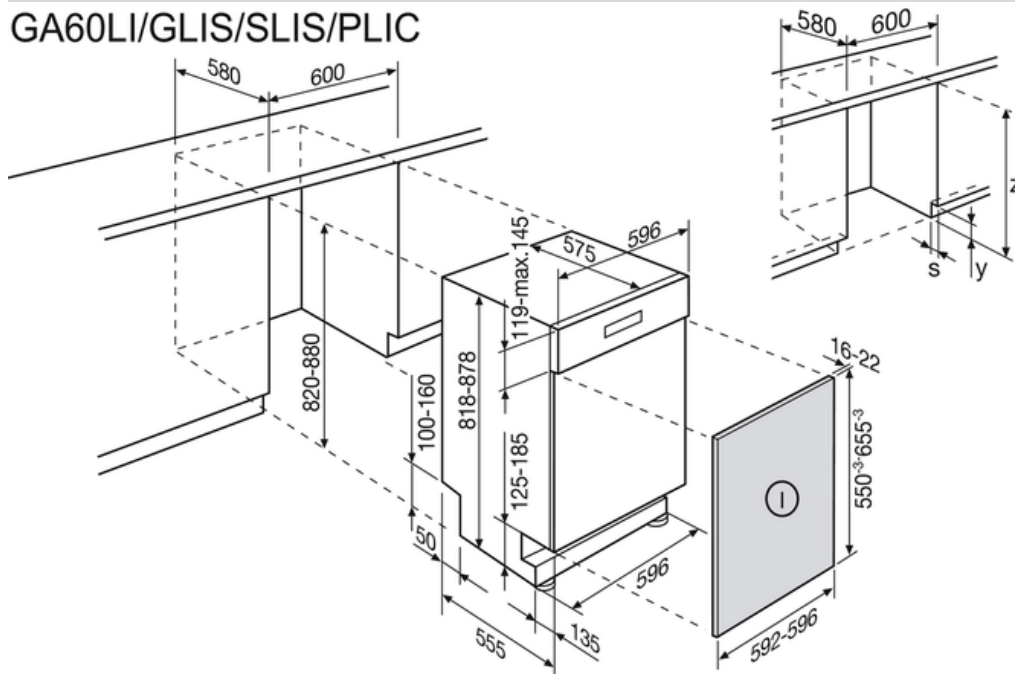
- Couleur du panneau / tableau de commande : Blanc
- Classe d'efficacité énergétique : A++
- Classe d'efficacité de lavage : A
- Classe d'efficacité de séchage : A
- Niveau sonore dB(A) : 44
- Consommation d'énergie (kWh) : 0.921
- Consommation d'eau (litre) : 10.5
- Nombre de couverts : 13
- Tension réseau (Volt) : 220-240
- Hauteur de l'appareil (mm) : 818
- Largeur de l'appareil (mm) : 596
- Profondeur de l'appareil (mm) : 575
- Numéro d'article / PNC : 911 424 417
- Code EAN : 7332543580866
- Product Partner Code : KR Open
- Prix brut, TVA incl. CHF : 2455.00
- Prix brut TVA excl. CHF : 2279.50
- Taxe de recyclage anticipée, TVA excl. : 11.11

Type

GA60LIWE Lave-vaisselle intégrable

GA60LIWE Lave-vaisselle

GA60LI/GLIS/SLIS/PLIC



I = min. 1,5 kg - max. 8,0 kg *